



NOTICE DE POSE

Huisserie pour porte bois - Sortie de câble des accessoires électriques

Partie 1 - Porte double action avec pivot linteau GROOM GRL 100 et GRL 200

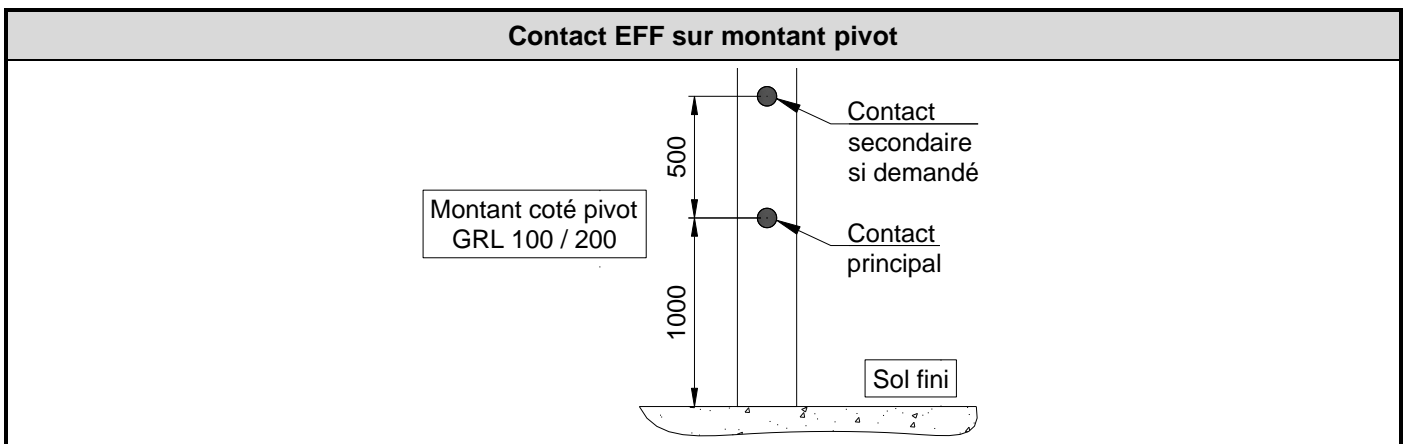
GROOM GRL 200

1 vantail avec montant	2 vantaux avec montant
1 vantail sans montant	2 vantaux sans montant

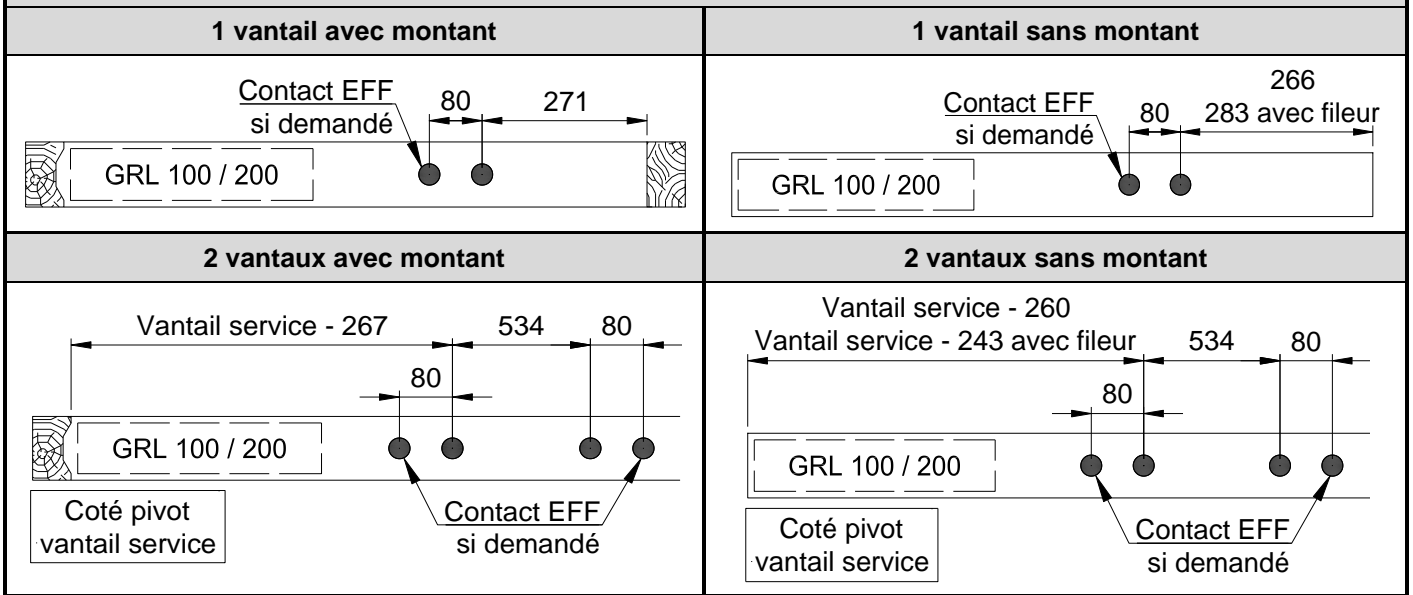
Contact EFF en traverse haute sans verrouillage

1 vantail avec joint EFDL avec montant	2 vantaux avec montant
1 vantail avec joint APDMD avec montant	2 vantaux sans montant
1 vantail sans montant	

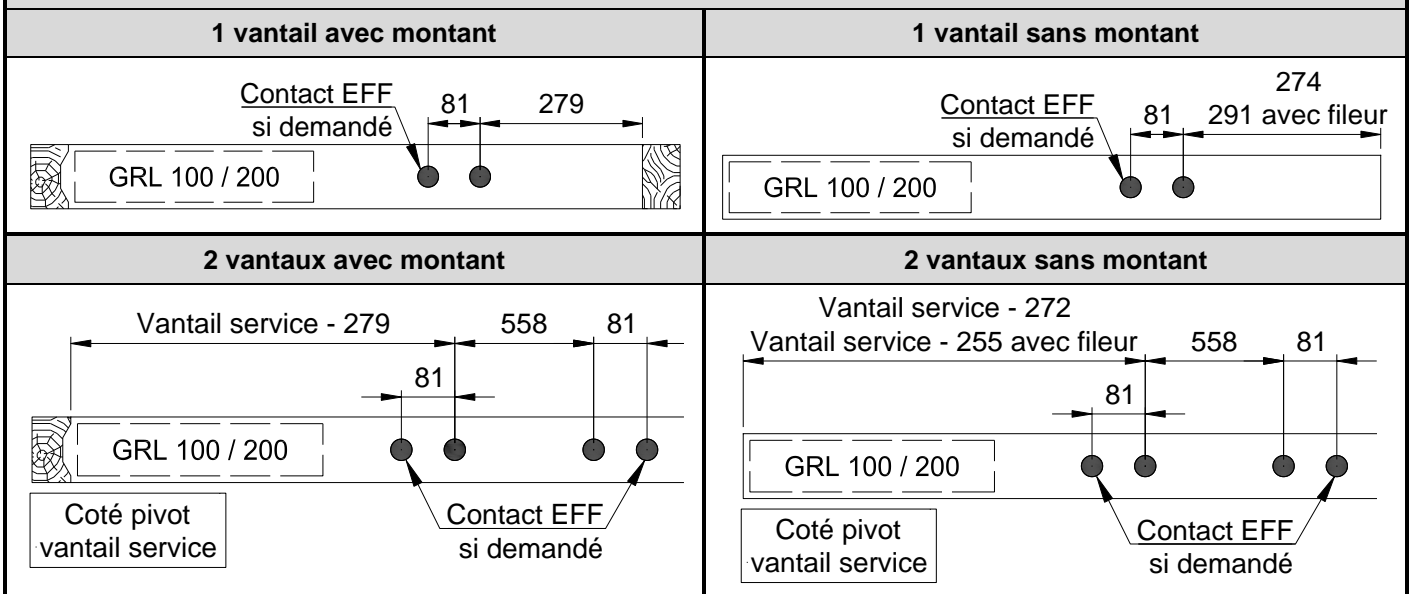
Contact EFF sur montant pivot



Verrouillage EFF 351 / DORMA TV600 / JPM VE6000



Verrouillage SEVAX SMA



Verrouillage LEVASSEUR DAE 4000 / DAE 4000-2

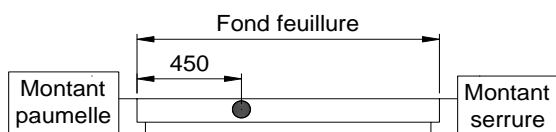
1 vantail avec montant	1 vantail sans montant
2 vantaux avec montant	2 vantaux sans montant

Verrouillage DORMA ML / GROOM GRS 623

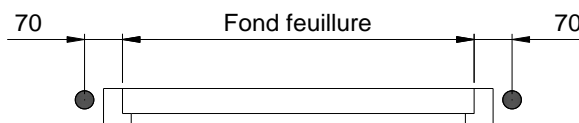
1 vantail avec montant	1 vantail sans montant
2 vantaux avec montant	2 vantaux sans montant

Partie 2 - Porte simple action avec paumelle


1V GR500 FS (Posé sur dormant)



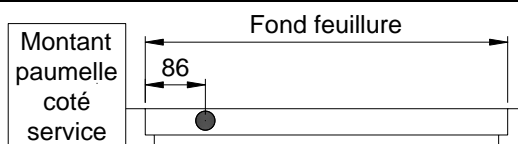
2V GR500 FS (Posé sur ouvrants)



ITS96 G96 EMF en 1 vantail

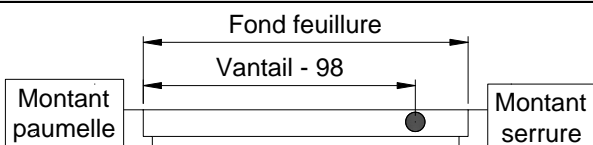


ITS96 G96 GSR EMF en 2 vantaux

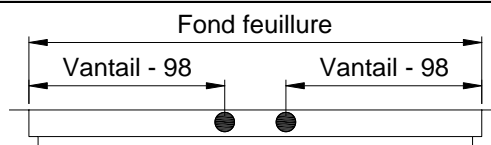


Contact EFF en traverse haute sans verrouillage

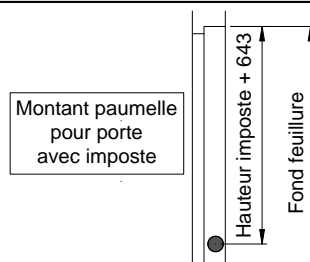
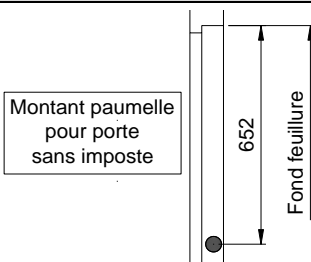
1 vantail



2 vantaux

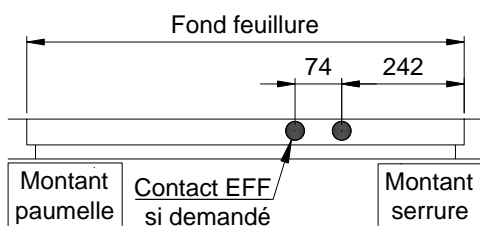


Contact EFF sur montant paumelle

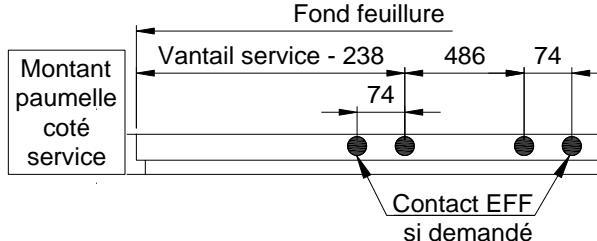


Verrouillage EFF 331KL

1 vantail

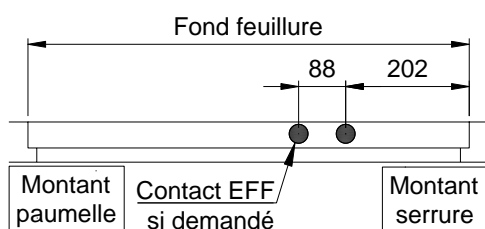


2 vantaux



Verrouillage EFF 332

1 vantail



2 vantaux

