

ADAPTATIONS SPECIFIQUES

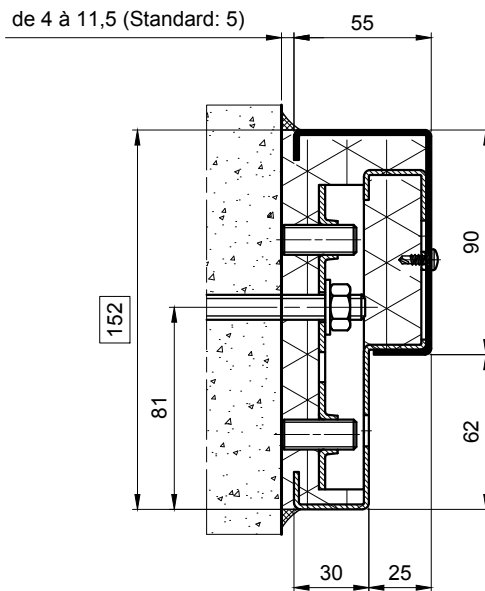
PROFILS BATIS A VISSER

PMT BATTANTES

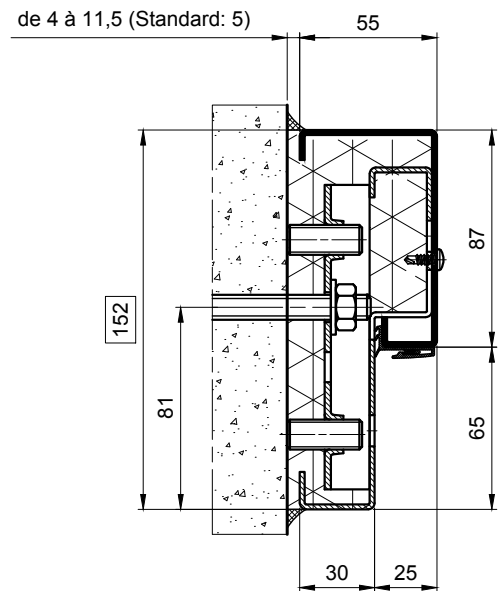
MTO-021

POSE EN TUNNEL

COUPE AU DROIT
D'UNE FIXATION
Bâti Standard

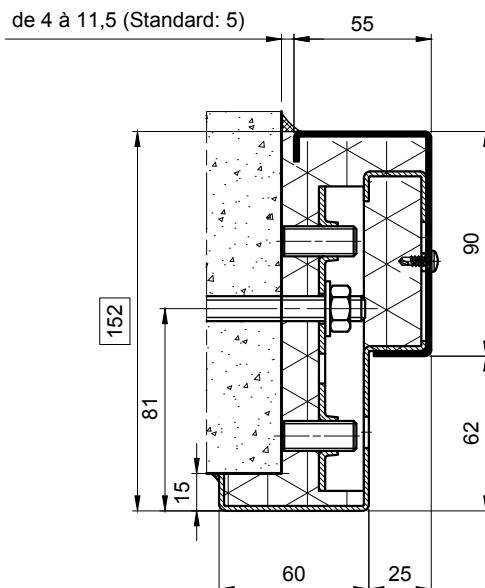


COUPE AU DROIT
D'UNE FIXATION
Bâti Isophonique



POSE EN ANGLE

COUPE AU DROIT
D'UNE FIXATION
Bâti Standard



COUPE AU DROIT
D'UNE FIXATION
Bâti Isophonique

